

01 LOCALIZAÇÃO
S/ ESC

LEGENDA:	
DADOS:	ÁREA:
TENDA DIM. 10x10m Pé direito 3m	100,00m²
TENDA DIM. 4,60x4,60m Pé-direito 2,5m	21,62m²
PAVILHÃO EM ESTRUTURA METÁLICA TRELIÇADA	1060,00m²
WC CONTAINER DIM. 2,4x6m	28,80m²
ÁREA DO TERRENO	3.986,00m²

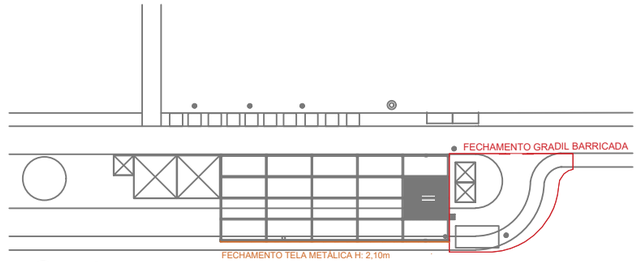

06 LOCAÇÃO TELA E BARRICADA
S/ ESC

Obs: A tela metálica somente fecha uma lateral do pavilhão, não configura a delimitação de nenhuma área, umá vez que as três faces do pavilhão serão totalmente livres e abertas ao público. Tela para a proteção da vegatação proeminente de terreno particular. Vegetação indicada na fotografia ao lado.



Anexo A - Classificação de Reação ao Fogo dos Materiais

Tabela 1 - Classificação dos materiais ou placa

Classe		Método de ensaio			
		NBR 9442	NBR 8660	ISO 5660-1 (taxa de liberação de calor)	ASTM E84
I	Incombustível (T ≤ 50°C; Δm ≤ 50%; t ≤ 20s)	-	-	-	-
II	A	Combustível	Fluxo Crítico ≥ 8,0 kW/m²	FE ≤ 150 mm em 10s	D_m ≤ 450
	B	Combustível	Fluxo Crítico ≥ 6,0 kW/m²	FE ≤ 150 mm em 20s	D_m ≤ 600
III	A	Combustível	Fluxo Crítico ≥ 4,5 kW/m²	FE ≤ 150 mm em 10s	D_m ≤ 450
	B	Combustível	Fluxo Crítico ≥ 4,5 kW/m²	FE ≤ 150 mm em 20s	D_m ≤ 600
IV	A	Combustível	Fluxo Crítico ≥ 3,5 kW/m²	FE ≤ 150 mm em 10s	D_m ≤ 450
	B	Combustível	Fluxo Crítico ≥ 3,5 kW/m²	FE ≤ 150 mm em 20s	D_m ≤ 600
V	A	Combustível	Fluxo Crítico ≥ 2,5 kW/m²	FE ≤ 150 mm em 10s	D_m ≤ 450
	B	Combustível	Fluxo Crítico ≥ 2,5 kW/m²	FE ≤ 150 mm em 20s	D_m ≤ 600
VI		Combustível	-	FE ≤ 150 mm em 20s	-

NOTAS
Para efeitos: 1 - Fase de ensaio: material submetido à incandescência da fonte de chama no corpo de prova;
D_m - Densidade óptica específica máxima;
D_s - Densidade óptica específica máxima;
AIT - Variação da temperatura no interior do forno;
Δm - Variação da massa do corpo de prova;
t - Tempo de funcionamento do ensaio de chama.

Classificação do Anexo A

Tabela 2 - Classificação dos material, exceto pisos

Classe		Método de ensaio		
		ISO 11925	NBR 9442	ASTM E 662
I	Incombustível (T ≤ 50°C; Δm ≤ 50%; t ≤ 20s)	-	-	-
II	A	Combustível	I_e ≤ 30	D_s ≤ 450
	B	Combustível	I_e ≤ 25	D_s ≤ 450
III	A	Combustível	25 < I_e ≤ 75	D_s ≤ 450
	B	Combustível	25 < I_e ≤ 75	D_s ≤ 600
IV	A	Combustível	75 < I_e ≤ 150	D_s ≤ 450
	B	Combustível	75 < I_e ≤ 150	D_s ≤ 600
V	A	Combustível	150 < I_e ≤ 400	D_s ≤ 450
	B	Combustível	150 < I_e ≤ 400	D_s ≤ 600
VI		Combustível	I_e > 400	-

NOTAS
I_e - Índice de propagação superficial dos flancos (INCLUSO URGENCIE DE MEDIDA);
D_m - Densidade óptica específica máxima;
AIT - Variação da temperatura no interior do forno;
Δm - Variação da massa do corpo de prova;
t - Tempo de funcionamento do corpo de prova.

Obs: A tela metálica somente fecha uma lateral do pavilhão, não configura a delimitação de nenhuma área, umá vez que as três faces do pavilhão serão totalmente livres e abertas ao público. Tela para a proteção da vegatação proeminente de terreno particular. Vegetação indicada na fotografia ao lado.



Passeio pedestre

Poste provisório de concreto 10m c/ caixa de tomadas para ligação elétrica para food trucks - todos com aterramento

Poste Rede CELESC com descida de cabo de alimentação vindo do gerador

Calçada

WC FEM. A:14,40m²	WC MASC. A:14,40m²

6 6

Av. Augusto Prolik

ACESSO LIVRE AO PÚBLICO

caminhamento máximo 50m

De acordo com o dimensionamento de saídas de emergência (verificar memorial descritivo) a largura mínima das saídas deve ser de 9,6m

ÁREA DESTINADA AO PÚBLICO
CONSTRUÇÃO PROVISÓRIA
O EVENTO SERÁ GRATUITO E ABERTO AO PÚBLICO
LOTAÇÃO MÁXIMA **4.000,00 PESSOAS** (verificar memorial descritivo)
TENDA PRINCIPAL DIM: 53x20cm

PE

SEM BARREIRAS FÍSICAS

SAÍDA

POLICIA MILITAR A:22,52m²

PRAÇA DE ALIMENTAÇÃO A:200,00m²

PARQUINHO INFLÁVEL

Canteiro Central

PAVILHÃO PARA EVENTO
A:1060,00m²
PISO: GRAMADO
A:649,00m²

PALCO A:100,00m²

Placa indicativa de lotação máxima

ACESSO RESTRITO

caminhamento máximo 40m

CALCULO DE DIMENSIONAMENTO DA SAÍDA DE EMERGÊNCIA:
$\frac{\text{Nº PESSOAS}}{\text{1000}}$ = 11 - 11 x 0,55 = 6,05m.

FECHAMENTO GRADIL BARRICADA

ACESSO LIVRE AO PÚBLICO

CAMARIM 01 A:21,62m²

CAMARIM 02 A:21,62m²

ÁREA TÉCNICA, SOMENTE EQUIPE AUTORIZADA
LOTAÇÃO MÁX. 1.070,04 PESSOAS
A: 535,00m²

Escada metálica 120cm de largura com corrimão

GERADORES

poste c/ caixa de tomadas com iluminação para pavilhão

Av. Gov Celso Ramos

Calçada

PISO: TABLADO DE MADEIRA A:344,20m²

FECHAMENTO TELA METÁLICA H: 2,10m

Nota conforme artigo 49 parágrafo único da IN 19. Grupo Motogerador localizado em área técnica delimitada por filas de isolamento no perímetro do mesmo. Equipamento utilizado próprio para uso desabrigado.

LEGENDA
- Extintor de incêndio pó químico PQS 4kg
- Extintor de incêndio gás carbônico CO2 4kg
- Haste de aterramento tipo copperweld Ø 13x2400mm interligado a estrutura metálica
- SAÍDA Placa de saída Luminosa
- Placa indicativa de lotação máxima
- Luminária de emergência bloco autônomo
- PE Plano de Emergência

02 IMPLANTAÇÃO E PLANTA BAIXA
ESC. 1/125

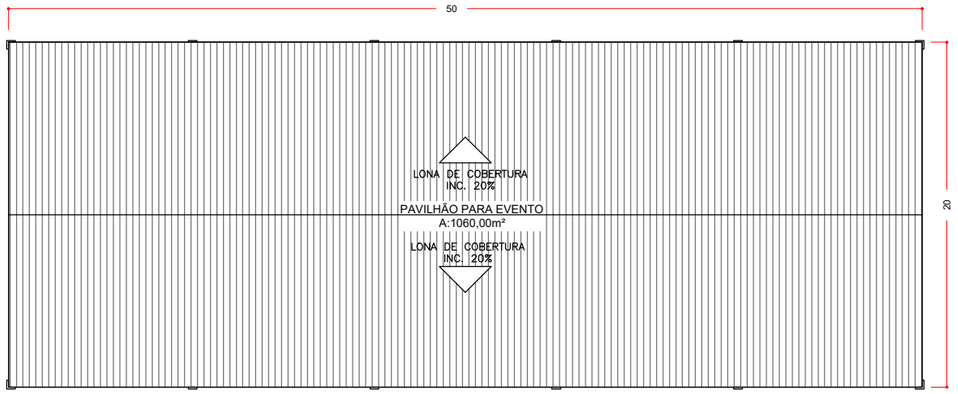

03 COBERTURA PAVILHÃO
ESC. 1/125

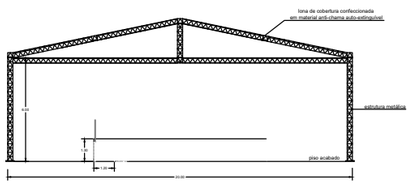

04 VISTA FRONTAL PAVILHÃO
ESC. 1/125

OBS: Se houver fechamento nas tendas a lona deverá ser confeccionada em material anti-chama e auto-extinguível.

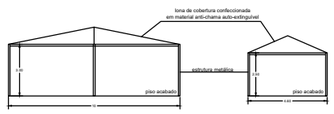

05 VISTA TENDAS
ESC. 1/125

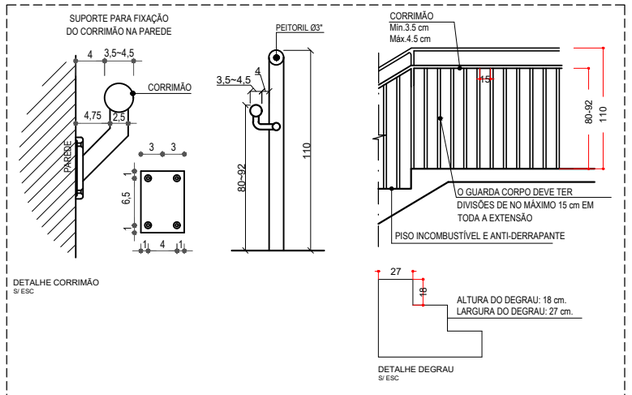

DETALHE CORRIMÃO S/ ESC

DETALHE DEGRAU S/ ESC



DETALHE LUMINÁRIA DE EMERGÊNCIA TIPO BLOCO AUTÔNOMO
S/ ESC



DETALHE PLACA DE SAÍDA
S/ ESC

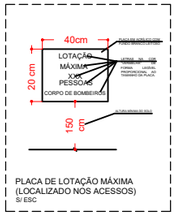

PLACA DE LOTAÇÃO MÁXIMA (LOCALIZADO NOS ACESSOS)
S/ ESC

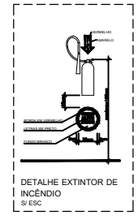

DETALHE EXTINTOR DE INCÊNDIO
S/ ESC

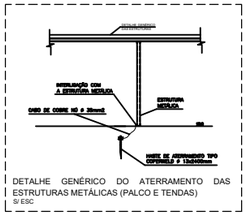

DETALHE GENÉRICO DO ATERRAMENTO DAS ESTRUTURAS METÁLICAS (PALCO E TENDAS)
S/ ESC



SINALIZAÇÃO DE ILUMINAÇÃO FOTOLUMINESCENTE
S/ ESC



SINALIZAÇÃO DE ILUMINAÇÃO DE EMERGÊNCIA
S/ ESC

PREFEITURA MUNICIPAL DE GOV. CELSO RAMOS
PCI - Pavilhão e Tendas para Evento

ENDEREÇO: R. Rosendo Joaquin Sagas Esq. Av. Augusto Prolik - Palmas do Arvoredo - GCRISC

RESPONSÁVEL: Prefeitura Municipal de Governador Celso Ramos (NIT) 00.123.123/0001-00	PRANCHA: 01
RESPONSÁVEL TÉCNICO DO PROJETO: Thalles de Souza (ENGENHEIRO CIVIL / CREA SC 123456-7)	ASSINATURA DIGITAL:
ESCALA: INDICADA	ASSUNTO: IMPLANTAÇÃO E DETALHES
DATA: OUTUBRO/2025	02